

Materská škola Bánovce nad Ondavou

Obec Bánovce n/Ond.



PREVÁDZKOVÝ PORIADOK MATERSKEJ ŠKOLY

Vypracovala: **Ďuríková Jana**

riaditeľka materskej školy

odtlačok pečiatky:

Schválil:




Dňa:2010

.....
Ľudmila Ďurčáková
Starosta obce/zriaďovateľ



odtlačok pečiatky:

O B S A H :		strana
1.	Identifikačné údaje	3
2.	Základné údaje o zariadení	4
3.	Najvyšší počet detí zodpovedajúci veľkosti vnútorných priestorov	5
4.	Organizácia prevádzky výchovno - vzdelávacieho zariadenia	6,7
5.	Opatrenia na predchádzanie prenosných ochorení	8
6.	Údržba a hygiena vnútorných priestorov	9
7.	Starostlivosť o vonkajšie priestory	10
8.	Skladovanie a manipulácia s posteľnou bielizňou a uterákmi	11
9.	Pokyny pre zamestnancov, vrátane povinnosti zabezpečenia trvalého dozoru	12
10.	Plán opatrení pri mimoriadnych udalostiach a haváriách	13
11.	Plán opatrení pre prípad výskytu chrípky a iných prenosných ochorení	13
12.	Pedikulóza – opatrenia, činnosť riaditeľa	14,15
13.	Tiesňové telefónne čísla pre prípad mimoriadnych situácií	16
14.	Zoznam dôležitých podmienok pre prevádzku	17
Prílohy:		
č. 1	Leták pedikulóza	
č. 2	Školský nábytok	
č. 3	Legislatíva	
č.4	Dispozičné členenie nákres	

1. IDENTIFIKAČNÉ ÚDAJE ZARIADENIA

Názov zariadenia	Materská škola	
Adresa	072 04 Bánovce n/Ondavou,87	
Druh zariadenia	Školské účelové zariadenie zabezpečujúce výchovno-vzdelávaciu starostlivosť o deti predškolského veku	Celodenná prevádzka
Zriaďovateľ	Obec Bánovce n/Ondavou	IČO:031777821
Prevádzkovateľ	Obec Bánovce n/Ondavou	
Štatutárny orgán:	starosta obce	
 	0911 103 585	
	V celom zariadení vrátane vonkajších priestorov materskej školy je zakázané fajčiť. Výveskami na dverách sú upozornení aj návštevníci materskej školy.	

2. ZÁKLADNÉ ÚDAJE O ZARIADENÍ

Objekt Materskej školy	Prízemie	
Vykurovanie	<p>Vlastná kotolňa – plyn</p> <p>Vykurovanie materskej školy je zabezpečené vlastnou kotolňou s celodennou obsluhou. Meranie teploty vo vnútorných priestoroch prevádza kurič podľa pracovnej náplne 2x denne</p>	
Zásobovanie pitnou vodou 	Verejný vodovod	
Odkanalizovanie	žumpa – frekvencia vyprázdňovania-ak je naplnená do 2/3.	
Odpad 	<p>Zneškodňovanie tuhého komunálneho odpadu je zabezpečované 1x za dva týždne firmou – „Fura“ s.r.o. Rozhanovce</p>	
Pozemok	<p>Oplotený</p> <ul style="list-style-type: none"> - trávnatá plocha 864 m², - na školskom dvore je jedno pieskovisko o rozmeroch..3x2,5 m lavičky, preliezky, altánok, 	

3. NAJVYŠŠÍ POČET DETÍ ZODPOVEDAJÚCI VEĽKOSTI VNÚTORNÝCH PRIESTOROV (kapacita zariadenia)

Miestnosť číslo		Počet m ² v miestnosti	legislatíva	Kapacita miestností /počet detí/ podľa plochy *	Existujúci počet umývadiel	Počet umývadiel podľa legislatívy (1 umývadlo na 5 detí) **	Existujúci počet WC mís	Počet WC mís podľa legislatívy (1 WC na 5 detí)***	Kapacita Počet detí, ktoré možno prijať/ zapísať ****
	Prízemie 1 NP Herňa	-	4 m ² na 1 dieťa herňa+spálňa	-	-	-	-	-	-
	Spálňa	-		-	-	-	-	-	-
1	Prízemie herňa + spálňa	54	3 m ² herne na 1 dieťa ak je spálňa oddelená	15	5	3	4	3	20
2		49	1,7 m ² spálne na 1 dieťa						






* koľko detí je možné umiestniť v danej miestnosti **VÝPOČET:** plocha miestnosti v m² / m² legislatíva = kapacita

** koľko umývadiel je potrebných v umyvárni na daný počet detí /kapacita miestnosti/ pri ktorej je umiestnená umyváreň




*** koľko WC mís je potrebných v umyvárni na daný počet detí /kapacita miestnosti/ pri ktorej je umiestnená umyváreň

**** počet detí, ktoré možno skutočne prijať resp. zapísať: napr. počet je znížený o 5 detí v 1 riadku, pretože nie je k dispozícii dostatočný počet toaliet


4. ORGANIZÁCIA PREVÁDZKY VÝCHOVNO – VZDELÁVACIEHO ZARIADENIA S UVEDENÍM SPÔSOBU

organizácie režimu dňa	prevádzka	Počas pracovných dní v čase od 7,00-16,00hod. V čase letných prázdnin je prevádzka materskej školy prerušená na 6 týždňov		
	7,00-8,30	Schádzanie detí, hry a činnosti podľa voľby detí		
	8,30 – 9,00		hygiena ranné cvičenie	
	9,00 – 9,30	Desiata		
	9,30 – 10,00	Didaktické aktivity detí, zamestnanie,		
	10,00-11,30	Príprava na pobyt vonku, pobyt vonku – prechádzky hry		
	11,30 – 11,45	Prezliekanie, hygiena		
	11,45 – 12,15	Obed		
	12,15 – 12,30	Hygiena, príprava na spánok		
	12,30 – 14,30		odpočinok na ležadle resp. spánok, zabezpečiť vetranie miestnosti pred spánkom, v zimnom období prevetrávanie nepriamo cez vedľajšiu miestnosť	
	14,30 – 14,45	Hygiena , telovýchovná chvíľka		
	14,45 – 15,00	olovrant		
	15,00 – 16,00	odopoludňajšie činnosti, hry podľa výberu, pobyt vonku		
	podmienky pohybovej aktivity	<p>Pobyt vonku sa realizuje denne v každom ročnom období. V prípade nepriaznivého počasia je úmerne skrátený alebo úplne vynechaný, ak poklesne teplota pod -10 ° C. </p> <p>Telesné cvičenia vykonávajú deti dvakrát denne v dopoludňajšom čase formou ranného cvičenia a v odopoludňajšom čase, po spánku, formou telovýchovnej chvíľky.</p> <p style="text-align: center;"><u>V čase letných horúčav – teplota nad 25 ° C – zabezpečiť:</u></p> <div style="display: flex; align-items: center;">  <ul style="list-style-type: none"> ⇒ pobyt detí v tieni ⇒ dostatočný prísun tekutín ⇒ pokrívky hlavy chrániace pred úpalom ⇒ príp. skrátiť pobyt vonku do 11,00 hod. </div> <p>Detom poskytnúť možnosť otužovania sa v detských bazénoch alebo ochladzovanie povrchu tela namočenou žinkou. Voda v bazéne musí spĺňať požiadavky na pitnú vodu alebo vodu na kúpanie. Zabezpečiť čistenie bazéna a jeho dezinfekciu. (Vid' bod.č.6.) Neprevádzkať s deťmi pohybové aktivity náročné na fyzickú záťaž.</p>		
Otužovanie detí	Cvičenie pri otvorenom okne, ochladzovanie povrchu tela namočenou žinkou, sezónne činnosti			
Sledovanie televíznych programov deťmi	+ PC- podľa ponúk a tém Tv, v prípade nepriaznivého počasia			

4. ORGANIZÁCIA PREVÁDZKY VÝCHOVNO – VZDELÁVACIEHO ZARIADENIA S UVEDENÍM SPÔSOBU

<p>Režimu stravovania</p> 	Spôsob	Deti sa stravujú 3x denne vo vlastnom stravovacom zariadení – Šj ,v triede - zákaz vstupu nepovolným osobám do výdajní stravy. je vyvesený na vstupných dverách		
	Čas výdaja	Desiata	Obed	Olovrant
	Mladšie deti	9,00-9,30	11,30-12,30	14,30-15,00
	Stredné	9,00-9,30	11,30-12,30	14,30-15,00
	Staršie deti	9,00-9,30	11,30-12,30	14,30-15,00
<p>Pitný režim</p> <p>Prevádzkovateľ je povinný zabezpečiť pitný režim počas celého dňa. Prevádzkovateľ zabezpečí hygienicky vyhovujúcim spôsobom prípravu a podávanie nápojov ako aj sanitáciu použitého stolového riadu</p> 		<p>Pitný režim je na zariadení zabezpečovaný v priebehu celého dňa podávaním čajov , pripravovaných nápojov /ovocné šťavy/alebo čistej vody/podľa zväženia kuchárky/.Nápoje pripravuje kuchárka ŠJ do skleneného džbánu, podáva ich kuchárka alebo učiteľky. Sanitáciu použitého stolového riadu vykonáva kuchárka hneď po použití, denne.</p>		
<p>Režimu vykurovania</p>		Herne a spálne		22 °C
		Umyvárne		24 °C
		Šatne a priestory na odkladanie vrchného odevu		15 °C
		Miestnosť TV		najmenej 15 °C
 <p>V prípade, že vnútorná teplota v herni a spálni klesne 3 dni po sebe pod 18 °C alebo 1 deň pod 16 °C, je prevádzkovateľ povinný prevádzku prerušiť.</p>				

5. OPATRENIA NA PREDCHÁDZANIE PRENOSNÝCH OCHORENÍ

1.	Potvrdenie o zdravotnej spôsobilosti dieťaťa na pobyt v kolektíve predkladá zástupca dieťaťa pred prvým vstupom dieťaťa do predškolského zariadenia.	
2.	 <p>Potvrdenie o zdravotnej spôsobilosti, <i>ktoré obsahuje aj údaj o povinnom očkovaní</i>, vydá ošetrojúci lekár.</p>	<p>Potvrdenie o zdravotnej spôsobilosti, ktoré vydáva lekár nie je to isté čo vyhlásenie rodiča</p>
3.	<p>Vyhlásenie rodiča, že dieťa <i>neprejavuje príznaky <u>prenosného ochorenia a nemá nariadené karanténne opatrenie</u></i>, predkladá zástupca dieťaťa pred 1 vstupom dieťaťa do predškolského zariadenia a po neprítomnosti dieťaťa v predškolskom zariadení dlhšej ako 5 dní</p> <p>V prípade výskytu <u>prenosnej</u> choroby v rodine, sú povinní túto rodičia nahlásiť riaditeľke MŠ. Po ukončení takejto choroby rodičia prinesú lekárske potvrdenie o zdravotnom stave dieťaťa.</p>	

RANNÝ FILTER



- ⇒ skutočnosť, či zdravotný stav dieťaťa umožňuje jeho prijatie do zariadenia, zisťuje každý deň zodpovedná osoba pred prijatím dieťaťa do zariadenia. V rámci preventívnych opatrení pedikulózy – sa kontroluje vlasatá časť hlavy.
- ⇒ Osoba zodpovedná za prijímanie detí do zariadenia prijme dieťa podozrivé z ochorenia iba na základe vyšetrenia jeho zdravotného stavu ošetrojúcim lekárom.
- ⇒ Ak dieťa počas dňa prejavilo príznaky akútneho prenosného ochorenia, **zabezpečujeme izoláciu dieťaťa** od ostatných detí a dočasný dohľad nad ním, informujeme zákonného zástupcu dieťaťa. Deťom je zabezpečený pokoj na lôžku, podávanie tekutín a teplo.
- ⇒ Prevencia prenosu ochorení je zabezpečená pravidelnou hygienou a vetraním.
- ⇒ Deti v materskej škole na udržiavanie hygieny nosa používajú jednorazové hygienické vreckovky


V triedach je zavedený zošit ranný filter, kde učiteľky zapisujú všetky príznaky choroby – kašeľ, hlieny, teplota a iné.



Podávanie kvapiek, alebo liekov na doliečenie nie je vykonávané. Zariadenie môžu navštevovať len „zdravé“ deti. Podávanie liekov a kvapiek je vykonávané len u detí alergikov, resp. na posilnenie imunity.

Pri bežných drobných poraneniach v materskej škole sú používané prostriedky – Septonex, obvazy, rýchlo obvazy, rôzne druhy zásypov. Obsah lekárníček je v súlade s požiadavkami.

6. ÚDRŽBA A HYGIENA VNÚTORNÝCH PRIESTROV






Triedy vrátane topných telies	1 x denne utieranie prachu a vysávanie 1x mesačne mokré čistenie kobercov + veľké upratovanie		<p>Roztok sa pripravuje zarobením dezinfekčného prostriedku /savo, chloramín B a pod./ do určitého množstva vody, tak aby vznikol určitý pomer prostriedku a vody – koncentrácia. Riadte sa návodom na obale, tak ako to určuje výrobca. Dodržujte návod, nepripravujte si príliš silne koncentrovaný /často silne páchnuci/ roztok, pretože sa uvoľňuje chlór, ktorý Vám a i deťom môže poškodiť sliznice. Naopak, nesprávne pripravený roztok o slabej koncentrácii nezničí všetky mikroorganizmy – dezinfekcia je neúčinná.</p> <p>Všetky predmety, ktoré prídu po dezinfekcii priamo do styku s deťmi – napr. hračky, ktoré si deti dávajú často do úst, poháre a pod. je potrebné opláchnuť vodou, pretože dezinfekčné prostriedky sú chemické látky, ktoré môžu poškodiť zdravie. Nie je potrebné vykonávať oplach napr. podláh, keramických obkladov a pod. Nechávajú sa vyschnúť.</p> <p>Dôležité je rozdelenie pracovných pomôcok podľa ich určenia – rozdeliť handry na podlahu v umyvárkach, v triedach, na chodbách. Vyčleniť pomôcky samostatne na WC misy a pod. Použité pomôcky na upratovanie sa po použití dezinfikujú a sušia mimo priestorov pre deti.</p> <p>Čistiace a dezinfekčné prostriedky je potrebné uchovávať osobitne na vyhradenom mieste, tak aby sa k nim nedostali deti – miestnosť/upratovacia komora/.</p>
Šatne, chodby, schodišťa,	Denne a podľa potreby v priebehu dňa		
WC, umyvárky 	Umývadlá	Podľa potreby a denne umytie čistiacim prostriedkom + 1x týždenne dezinfekcia	
	WC misy vrátane sedadiel – priebežne a 1x týždenne Predelové priečky - priebežne a 1x týždenne	Umytie čistiacim prostriedkom a aj dezinfekčným prostriedkom	
	Keramický obklad	1 x za 2 týždne	
Vetranie	2x denne a podľa potreby		
Odpadové nádoby	Denne vyprázdniť, opláchnuť, podľa potreby vydezinfikovať		
Okná, dvere, svietidlá	Pri veľkom upratovaní 1 x za polrok Umývanie skriniek pre uloženie šatstva štvrťročne / v zimnom období podľa potreby aj denne/		
Vypratíe záclon a iných textílií	dekoračné látky, obliečky bábik, drobné obrusy – aspoň 1 x za 2 mesiace		
Koberce	mokrou cestou 1 x mesačne tepovač ich výmenu riešiť v čase mimo prevádzky MŠ		
Hračky	Textilné oprat' - 1x mesačne, umývateľné hračky aj dezinfekcia 2% -3% roztok	➔	
Hrebene, kefy...	1x týždenne dezinfikovať, v prípade výskytu vši hrebene denne resp. hneď po použití skontrolovať a vydezinfikovať	➔	
V prípade výskytu plesní	<p>Okamžité odstránenie !!!! nečakať kým sa plesň rozšíri na zasiahnutej ploche a prostredníctvom vzduchu šíri do ostatných priestorov.</p> <p>Najjednoduchší spôsob odstránenia je umytie plochy /stenu, stropu/ handrou – zotretie plesní a následné postriekanie čerstvo pripraveným dezinfekčným prostriedkom alebo orig. prípravkom proti plesniam. Dôležité je vetranie priestoru, vysoká vlhkosť podporuje rast plesní.</p>		

Pripraviť roztok do nádoby podľa návodu výrobcu na obale, ponoriť predmety do roztoku na určený čas

**NEZABUDNÚŤ OPLÁCHNUŤ
TEČÚCOU PITNOU VODOU.**


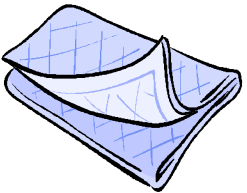


7. STAROSTLIVOSŤ O VONKAJŠIE PRIESTORY

Starostlivosť o vonkajšie priestory zabezpečuje	podľa pracovnej náplne školníčka	
Trvanie sezóny pre úpravu pieskovísk	sezóna trvá od 1. marca do 30. novembra kalendárneho roka.	
Dôvod pravidelnej údržby pieskovísk:		
Možná prítomnosť nežiaducich mikroorganizmov a vývinových štádií parazitov - vajčiek helmintov. Vajíčka helmintov je možné slnečným žiarením zlikvidovať, preto je nutné prekopávať pieskovisko, aby sa dostali na povrch a zlikvidovali žiarením. Koliformné baktérie a fekálne streptokoky môžu u detí vyvolať črevné problémy sprevádzané bolesťami brucha, hnačkami, zvýšenými teplotami a nevoľnosťou.		
	Frekvencia údržby	Spôsob údržby
 <p>Pieskoviská</p> <p>Ü nie je stanovená povinnosť výmeny piesku</p> <p>Ü piesok dopĺňať podľa potreby</p>	2 x do týždňa	 prehrabať pieskovisko a odstrániť prípadné nečistoty (rastliny, odpad a pod.)
	2 x do týždňa	 prekopávať alebo prerýľovať pieskovisko, tak aby sa piesok so spodných vrstiev dostal na povrch
	1 x do týždňa	 poliať
Trávnatá plocha	1x za 2 týždne a podľa potreby	 kosenie, hrabanie lístia, zber kamenia a nečistôt
Betónová plocha	denne a podľa potreby	zametanie, odprašovanie polievaním, odpratávanie snehu
Preliezky, hojdačky, lavičky	2x ročne a podľa potreby	oprava, natieranie farbou

ã

8. SKLADOVANIE A MANIPULÁCIA S POSTELNOU BIELIZŇOU a UTERÁKMI

Označenie	Každé dieťa materskej školy má vlastné posteľné prádlo označené značkou, používa vlastný uterák
Skladovanie lôžkovín (pri skladaní ležadiel)	zabezpečujú upratovačky vo vyhradených priestoroch, ktoré sú pravidelne vetrané. Každé dieťa má vlastnú úložnú plochu
Výmena posteľného prádla	sa uskutočňuje v prípade potreby a najmenej 2x za mesiac, <u>pranie zabezpečuje:</u> ⇒ každý rodič pre svoje dieťa
Výmena uterákov, pyžamá	sa realizuje 1x za týždne <u>pranie zabezpečuje:</u> ⇒ každý rodič pre svoje dieťa 
Ďalšie textílie	dekoračné látky, obliečky bábik, drobné obrusy sú zabezpečené práním v materskej škole pri veľkom upratovaní – najmenej 3x ročne a podľa potreby (vyliatie, ušpinenie) upratovačkou materskej školy.
Ležadlá	Prevenca : u mladších detí podkladanie gummy – okamžité pranie bielizne
Vankúše, prikrývky, deky 	Antialergické lôžkoviny – pranie raz ročne Lôžkoviny s perím a pod. – zabezpečené vyčistenie deky používané len v lete dva – tri mesiace na sedenie a hry detí vonku – Pranie <ul style="list-style-type: none">- priebežne pri znečistení- pred ich uložením po skončení používania- deky používané v priebehu zimy resp., ako prikrývku namiesto bežnej lôžkoviny oprat' aspoň 2 x do roka

9. POKYNY PRE ZAMESTNANCOV, VRÁTANE POVINNOSTÍ ZABEZPEČENIA TRVALÉHO DOZORU

- zamestnanci sú povinní podľa pokynov zamestnávateľa vykonávať osobne práce podľa pracovnej zmluvy a pracovnej náplne v určenom pracovnom čase dodržiavať pracovnú disciplínu, vrátane zabezpečenia trvalého dozoru, ktorý im vyplýva aj z pracovnej náplne.
Ďalej sú pracovníci povinní podľa pokynov a platných predpisov:

Učiteľky

- starostlivosť o bezpečnosť a zdravie detí počas celého pobytu v MŠ zabezpečujú striedavo 2 učiteľky
 - počas pobytu vonku bezpečnosť detí zabezpečujú 2 učiteľky, 1 najviac s 20 deťmi
 - v prípade činnosti mimo areálu MŠ bezpečnosť detí zabezpečujú vždy 2 učiteľky bez ohľadu na počet detí
 - do programu výchovy a vzdelávania v MŠ sú aplikované prvky civilnej ochrany detí
 - v prípade mimoriadnych udalostí a havárií rešpektujú pokyny evakuačného plánu
 - raz ročne prevádzajú cvičný evakuačný poplach
-
- kontroluje vetranie tried,
 - čistotu v triede,
 - zabezpečuje karanténne opatrenia pri výskyte infekčného ochorenia u žiakov.

POKYNY PRE NÁVŠTEVNÍKOV:

- pokyny pre návštevníkov – rodičov – sú súčasťou vnútorného poriadku materskej školy

10. PLÁN OPATRENÍ PRE PRÍPAD MIMORIADNYCH UDALOSTÍ A HAVÁRIÍ

- ⇒ do programu výchovy a vzdelávania v MŠ sú aplikované prvky civilnej ochrany detí
- ⇒ v prípade mimoriadnych udalostí a havárií rešpektujú pokyny evakuačného plánu
- ⇒ raz ročne prevádzajú cvičný evakuačný poplach


11. PLÁN OPATRENÍ PRE PRÍPAD VÝSKYTU CHRÍPKY A INÝCH PRENOSNÝCH OCHORENÍ

Ak počet neprítomných žiakov z dôvodu ochorenia na chrípku prekročí z celkového počtu žiakov	Overiť, či skutočne v súvislosti s chrípkou
	Ak áno, riaditeľ vykoná nasledovné opatrenia
10 %	Zabezpečí častejšie nárazové vetranie najmenej raz do týždňa zabezpečí dezinfekciu podláh zabezpečí izoláciu dieťaťa od ostatných žiakov v prípade podozrenia na chrípkové ochorenie, a bezodkladne informuje zákonného zástupcu žiaka zabezpečí zvýšenú kontrolu dodržiavania hygienických predpisov týkajúcich sa školského stravovania, najmä so zameraním na osobnú hygienu žiakov. Zvýši prísun O+Z aj v jedálnom lístku, zameria sa na dodržiavanie pitného režimu u detí.
15 %	zdrží sa organizovania školských výletov, plaveckých výcvikov a ostatných hromadných podujatí (karneval, divadlo a pod.)
20 %	1. oznámi túto skutočnosť príslušnému regionálnemu úradu verejného zdravotníctva, 2. na základe odporúčania regionálneho úradu verejného zdravotníctva preruší výchovno-vzdelávací proces ak prekročí počet neprítomných 30 %
Infekčné ochorenia u žiakov Vírusové hepatitídy /žltáčka typu A,B,C/	Akceptovanie rozhodnutia príslušného regionálneho úradu verejného zdravotníctva o nariadení opatrení na predchádzanie šírenia prenosných ochorení ako sú : <ul style="list-style-type: none"> - zákaz zhromažďovania a spoločných aktivít detí - zníženie telesnej aktivity - nariadenie dezinfekcie príborov a tanierov v školskej jedálni - a ďalšie

12. OPATRENIA PRE PRÍPAD VÝSKYTU PEDIKULÓZY (Leták tvorí prílohu PP)



Charakteristika ochorenia	<p>Pedikulóza je ochorenie, ktoré sa vyskytuje na celom svete, postihuje ľudí všetkých vekových skupín, najviac však v detskom veku. Poznáme <i>voš detskú</i>, <i>voš šatovú</i> a <i>voš lonovú</i>. Voš je malý bezkrídly hmyz. Je schopná parazitovať iba na človeku. Prežíva vo vlasovej časti hlavy, obočí, brade alebo vo fúzočoch.</p>
Prenos ochorenia	<p>Voš parazituje len na človeku a preto zdrojom nákazy je zavšivený človek. Vši sa šíria priamym kontaktom v kolektíve /škola, rodina, ubytovne/, ale aj pri hre. Šíria sa aj prostredníctvom rôznych predmetov/hrebeň, kefa, čiapka, osobná alebo posteľná bielizeň/. Ak sa dostanú vši na golier odevu, môžu preliezať aj na šaty druhých osôb, napr. v šatníkoch, šatniach a v spoločných skrinkách.</p>
Diagnostika ochorenia	<p>Je dôležitá dôkladná prehliadka vlasov, pri ktorej hľadáme vši a hnidy. Charakteristickým miestom nálezu hníd je najmä časť hlavy za ušami a zátylku. Jediným spoľahlivým dôkazom trvajúcej zavšivenosti je nález živých lezúcich vší. Všeobecným predpokladom boja proti zavšiveniu je osobná čistota a častá výmena osobnej a posteľnej bielizne. V prípade výskytu je nutné včasné zahájenie dezinfekčnej akcie (zneškodnenie lezúcich vší a hníd účinnými dezinfekčnými prostriedkami).</p>
Preventívne opatrenia	<ul style="list-style-type: none"> • v kolektíve dôkladné vykonávanie ranného filtra /prehliadka vlasov/, • zvýšenú pozornosť venovať pokrývkam hlavy, hrebeňom, kefám na vlasy, bielizni /posteľná, uteráky/ a ďalším predmetom, s ktorými prišla hlava do styku, • každý člen kolektívu musí používať vlastné predmety osobnej hygieny (uterák, hrebeň) a zabrániť ich vzájomnému požíciavaniu. To isté platí aj v prípade čiapok, šatiek, prípadne iných pokrývok hlavy,
Opatrenia pri výskyte pedikulózy	<ul style="list-style-type: none"> • pri výskyte vší okamžité informovanie rodiča / leták pre rodičov/ a riaditeľa školy, ošetrovanie hlavy v domácnosti, • odlišenie je potrebné vykonať u všetkých postihnutých osôb naraz, aby sa zabránilo ich ďalšiemu šíreniu. • kontrola vankúšov na postieľkach po spánku
Zásady odlišenia	<p>Lezúce vši a hnidy je možné zneškodniť pomocou účinných dezinfekčných prostriedkov podľa ich návodu. Pre úspešnosť liečby je treba ju po 7 – 10 dňoch zopakovať, aby sa zlikvidovali prežívajúce hnidy a z nich vyľiahnuté larvy. Osobnú a posteľnú bielizeň je nutné vyvariť, resp. vyprať pri vysokých teplotách, dôkladne vysušiť a vyžehliť. Predmety prichádzajúce do priameho styku s vlasmi (hrebene, kefy) je potrebné ošetriť prípravkami na lezúci hmyz, prípadne namočiť do roztoku s obsahom chlóru (Savo, Chloramin, Persteril).</p>





12. ČINNOSŤ RIADITEĽA ŠKOLY A PEDAGÓGOV V RÁMCI PREVENTÍVNYCH OPATRENÍ ALEBO PRI VÝSKYTE PEDIKULÓZY

Na začiatku školského roka
zabezpečiť informovanie a poučenie
pedagógov o pedikulóze a postupe:

- Pri akomkoľvek podozrení učiteľky na možný výskyt vši (dieťa sa škrabe, je nekludné, nesústredené, pohľadom, prezeraním vlasovej časti hlavy) oznámi túto skutočnosť vedeniu materskej školy a rodičovi (zákonnému zástupcovi) dieťaťa.
 - ktorý si žiaka osobne prevezme a bude poučený o ďalšom nutnom postupe spoločných opatrení.
 - Do príchodu rodiča (zákonného zástupcu) dieťa izoluje od kolektívu.
 - Učiteľka dohliadne, aby vrchný odev (hlavne čiapky, šály), osobná a posteľná bielizeň, hrebene a ďalšie predmety, s ktorými prišla hlava dieťaťa podozrivého zo zavšivavenia do styku, neboli spoločne uložené (v šatni, na vešiakoch a pod.) s odevmi a predmetmi ostatných detí, príp. aby ich iné deti nepoužívali.
 - Učiteľ rodičovi (zákonnému zástupcovi) **odporučí navštíviť príslušného obvodného pediatra za účelom potvrdenia diagnózy zavšivavenia a podľa jeho pokynov zabezpečiť odvšivavenie dieťaťa.** Zároveň ho požiada postelnú a osobnú bielizeň dieťaťa vyvariť príp. vyprať pri vysokých teplotách, dôkladne vysušiť a vyžehliť.
 - Vedenie školy zabezpečí informovanie všetkých rodičov (zvaním rodičovských združení, zápisom do žiackych knižiek), že na škole sa vyskytli vši. Zároveň budú rodičia informovaní, že učiteľka školy, s cieľom zabrániť ďalšiemu šíreniu sa tohto ochorenia a v súlade s regionálnym úradom verejného zdravotníctva odsúhlaseným prevádzkovým poriadkom školy, budú v detských kolektívach vykonávať preventívne opatrenia. Vedenie školy tiež požiada rodičov o súčinnosť, tzn. aby taktiež priebežne kontrolovali vlasy u svojich detí.
 - Pokiaľ pranie postelnej bielizne a iného prádla zabezpečuje príslušné zariadenie, je nutné ho vyvariť, vyprať pri vysokej teplote, vysušiť a vyžehliť. Dezinsekcii je nutné podrobiť aj predmety, ktoré prišli do styku s vlasovou časťou hlavy (hlavne hrebene), a to vyvarením, resp. postriekaním prípravkom BIOLIT na lezúci hmyz.
 - Vedenie materskej školy zabezpečí informovanie všetkých rodičov (zvaním rodičovských združení), že v materskej škole sa vyskytli vši. Zároveň budú rodičia informovaní, že učiteľky materskej školy, s cieľom zabrániť ďalšiemu šíreniu sa tohto ochorenia a v súlade s regionálnym úradom verejného zdravotníctva odsúhlaseným prevádzkovým poriadkom materskej školy, budú v detských kolektívach vykonávať preventívne opatrenia . Vedenie materskej školy tiež požiada rodičov o súčinnosť, tzn. aby taktiež priebežne kontrolovali vlasy u svojich detí.
 - Učiteľka v detskom kolektíve následne vykonáva preventívne opatrenia, a to priebežným sledovaním charakteristických prejavov možného výskytu vši u ďalších detí, pričom v rámci ranného filtra deťom vhodným spôsobom prezrie aj vlasovú časť hlavy.
- Opätovný nástup dieťaťa do materskej školy je možný iba po predložení potvrdenia od lekára, že dieťa je zdravé.

**13. TIESŇOVÉ TELEFÓNNE ČÍSLA PRE PRÍPAD
MIMORIADNYCH SITUÁCIÍ**

(Zoznam najdôležitejších inštitúcií)

Jednotka HaZZ :	150	
OR HaZZ Hasičská stanica	Ou-6495311 Mic-6441820	
Záchranná zdravotnícka služba	155	
Záchranný integrovaný systém	112	
Polícia	158	
Policajný zbor	6495333	
Porucha elektrickej siete	6420299	mobil:
Plynárne	6888888	mobil:
Vodárne	6441061	
Štatutárny zástupca Ďurčáková Ľudmila	0903 566435	mobil: 0911566435
Technik PO:	mobil: 0903205832	

* Dať aktuálne čísla

14. DÔLEŽITÉ PODMIENKY PRE PREVÁDZKU

Pri zmene v dispozičnom členení, pri vytvorení novej triedy napr. zo skladu, resp. z kotolne	Požiadať RÚVZ so sídlom v Michalovciach o zmenu využitia, o uvedenie novej triedy do prevádzky a zároveň predložiť zmenu prevádzkového poriadku
V prípade rekonštrukcie alebo obnovy umyvárni	Konzultácia na RÚVZ so sídlom v Michalovciach
Osvetlenie priestorov Ochrana pred oslnením	Zabezpečiť dostatočné prirodzené osvetlenie, voliť vhodnú farebnú kombináciu stien a textilných žalúzií (jemné svetlo pastelové) , tak aby nedochádzalo k skresľovaniu prirodzených farieb a zrakovému namáhaniu tzv. zabezpečenie zrakovej pohody.
Výmena nábytku a kobercov	Výmenu riešiť v čase prázdnin, resp. pred víkendom a zabezpečiť dostatočné vetranie
Prirodzené vetranie a osvetlenie	v triedach
Zariadenia na osobnú hygienu v školskom zariadení	<ul style="list-style-type: none"> a) priamo osvetlené a vetrané do vonk. prostredia b) pre pedag.personál samostatné /nesmú byť prístupné zo záchoda a umyvárne žiakov/ - pre 20 osôb 1 WC kabína, 1 umývadlo c) na 5 detí 1 umývadlo a 1 WC misa d) zmiešavacia batéria
Školský nábytok	primeraný k telesnej výške detí
Množstvo pitnej vody na jedno dieťa v školskom zariadení	25 l
teplá tečúca voda	k výlevke v miestnosti pre upratovačku k umývadlám k hygiene rúk zmiešavacie batérie